





Trefl Gdańsk 3 1 Cerrad Enea Czarni Radom			Set	Czas trwania	Wynik częściowy	Wynik
			1	00:00	8-6 14-16 21-20	28-30
			2	00:00	8-2 16-7 21-11	25-12
			3	00:00	8-4 16-9 21-14	25-18
			4	00:00	8-4 16-11 21-12	25-17
Mecz	GDA-RAM	Data	28/11/2020	Widzowie		
Hala		Czas	17:30	Bilety		
Miasto		Sędziowie				


Trefl Gdańsk		Set					Punkty			Serwis			Przyjęcie				Atak			BK			
		1	2	3	4	5	Vote	Tot	BP	W-P	Tot	Err	Pts	Tot	Err	Pos% (Exc%)	Tot	Err	Blo	Pts	Pts%	Pts	
01	Lipiński Bartłomiej	4	4	4	4		6.3	16	8	+13	20	.	5	13	1	46% (31%)	17	1	1	9	53%	2	
02	Wlazły Mariusz					
04	Kozub Łukasz						1
05	Janusz Marcin	6	6	6	6		6.9	5	5	+5	15	.	1	4	
09	Sasak Kewin	3	3	3	3		6.2	18	10	+6	22	6	4	.	.	.	25	5	1	11	44%	3	
10	Reichert Moritz						7	2	2	+1	3	1	1	3	.	67% (33%)	1	
11	Janikowski Mateusz						2	.	50% (50%)	
12	Urbanowicz Karol						.	1	.	.	2	1	1	.	.	1	100%	.	
14	L Olenderek Maciej						5.5	.	.	-1	.	.	.	13	1	54% (31%)	
15	Mika Mateusz	1	1	1	1		6.1	12	4	+5	15	5	1	28	1	46% (18%)	19	.	1	11	58%	.	
16	L Majcherski Fabian					
17	Mordyl Bartłomiej	5	5	5	5		5.5	4	1	+1	13	1	1	3	1	0% (0%)	4	.	1	2	50%	1	
18	Crer Pablo	2	2	2	2		6.8	11	5	+8	10	3	1	1	.	100% (0%)	12	.	.	8	67%	2	
19	Lipiński Seweryn					
Suma zawodnika							69	35	+38		102	17	14	63	4	48% (24%)	78	6	4	42	54%	13	
		Punkty zdobyte					Ser	Atk	Blo	Op.	Er												
Trener		Michał Winiarski					Set 1	3	12	4	9	28	4	3	25	3	44% (20%)	27	4	2	12	44%	4
Asystent		Roberto Rotari					Set 2	4	7	3	11	25	4	4	10	.	40% (40%)	11	1	.	7	64%	3
							Set 3	2	13	3	7	24	4	2	14	.	43% (14%)	20	.	1	13	65%	3
							Set 4	5	10	3	7	25	5	5	14	1	64% (29%)	20	1	1	10	50%	3

Cerrad Enea Czarni Radom		Set					Punkty			Serwis			Przyjęcie				Atak			BK			
		1	2	3	4	5	Vote	Tot	BP	W-P	Tot	Err	Pts	Tot	Err	Pos% (Exc%)	Tot	Err	Blo	Pts	Pts%	Pts	
01	Dryja Dawid	2	2	2	5		6.9	9	2	+4	19	4	2	1	.	100% (0%)	9	1	.	7	78%	.	
02	Ostrowski Michał	5	5	5	2		5.5	4	2	+4	10	.	.	5	.	40% (20%)	6	.	.	3	50%	1	
03	Kędziński Michał	6	6	6			6.4	1	1	.	6	1	1	
05	Grzechnik Bartłomiej					
06	Konarski Dawid	3	3	3	6		5.7	17	5	+6	11	32	3	8	16	50%	1	
07	Loh Lucas						.	.	.	-3	2	1	.	5	.	80% (40%)	3	1	1	.	0%	.	
09	Gąsior Daniel						7	3	2	+1	3	.	1	.	.	.	4	1	1	1	25%	1	
12	Zrajkowski Bartosz						5.5	.	.	.	5
13	L Masłowski Mateusz						5.5	.	.	-3	.	.	.	12	3	42% (33%)	
14	Pasiński Artur						.	.	.	-3	1	.	.	5	.	0% (0%)	4	2	1	.	0%	.	
15	Sander Brenden	1	1	1	4		6.1	10	3	.	8	3	.	21	6	38% (14%)	15	1	.	10	67%	.	
17	Firszt Bartosz	4	4	4	1		5.7	9	2	-5	13	6	1	22	4	41% (27%)	17	2	2	8	47%	.	
18	L Nowowski Maciej						5.5	.	.	-1	.	.	.	13	1	46% (15%)	
19	Sadkowski Jakub					
Suma zawodnika							53	17	.		78	15	4	84	14	42% (21%)	90	11	13	45	50%	4	
		Punkty zdobyte					Ser	Atk	Blo	Op.	Er												
Trener		Robert Prygiel					Set 1	3	16	2	9	30	5	3	24	3	42% (13%)	28	2	4	16	57%	2
Asystent		Dymitry Skory					Set 2	.	7	.	5	12	2	.	21	4	38% (24%)	17	6	3	7	41%	.
							Set 3	.	13	1	4	19	5	.	19	2	47% (26%)	20	.	3	13	65%	1
							Set 4	1	9	1	6	17	3	1	20	5	40% (25%)	25	3	3	9	36%	1

Trefl Gdańsk				Cerrad Enea Czarni Radom											
Punkty	R w	Diff	Przyjęcie	Punkty w przyjęciu								Przyjęcie	Punkty	R w	Diff
			63	1 ATAK PO POZYTYWNYM PRZYJĘCIU (+#)								84			
			34	Błędy	Blo	Pts%	Tot	Tot	Pts%	Blo	Błędy	36			
6	+9		Co 1.85 przyjęć	3	3	60%	30	34	62%	2	4	6	-7		
5	-6		1 Punkt	1 ATAK PO NEGATYWNYM PRZYJĘCIU (-!)								1 Punkt	5	+6	
4	+11			Błędy	Blo	Pts%	Tot	Tot	Pts%	Blo	Błędy				
3	+6		Serwis 102	1	1	50%	22	30	37%	9	4	4	-12		
2	+4		Punkty BP 35	Atak po obronie								Serwis 78	3	-3	
1	+2		Co 2.91 zagrywek	Błędy	Blo	Pts%	Tot	Tot	Pts%	Blo	Błędy	17			
			1 Break point	2	0	50%	26	26	50%	2	3	1	-5		
				Co 4.59 zagrywek								Co 4.59 zagrywek			
				1 Break point								1 Break point			

BP Break point
Err Błędy
Pos% Pozytywna+#
W-P Wyg-Przegr
Pts Punkty
Blo Zablokowany
Exc Doskonała

 Zmiana
 Ust. początkowe
 Startowa rotacja
 Rozpoczęli set


volleystation.com