





Trefl Gdańsk <b>2 3</b> Aluron CMC Warta Zawiercie			Set	Czas trwania	Wynik częściowy			Wynik
			1	00:20	4-8	7-16	10-21	<b>11-25</b>
			2	00:28	7-8	13-16	20-21	<b>22-25</b>
			3	00:33	3-8	14-16	18-21	<b>25-23</b>
			4	00:29	6-8	16-14	21-18	<b>25-22</b>
			5	00:17	5-1	7-10	9-12	<b>11-15</b>
Mecz	<b>GDA-ZAW-3</b>	Data	<b>06/03/2024</b>	Widzowie				
Hala		Czas	<b>18:20</b>	Bilety				
Miasto		Sędziowie						


Trefl Gdańsk		Set					Punkty			Serwis		Przyjęcie			Atak			BK						
		1	2	3	4	5	Vote	Tot	BP	W-P	Tot	Err	Pts	Tot	Err	Pos%	(Exc%)	Tot	Err	Blo	Pts	Pts%	Pts	
01	Gałązka Janusz						.	.	.	.	.	.	.	.	.	.	.	.	.	.	.	.	.	.
03	Martínez Jan Franchi	1	1	1	1	1	5.8	14	6	+10	13	3	.	16	.	38%	(13%)	28	.	1	13	46%	1	
05	Niemiec Patryk	5	5	5			5.5	3	2	.	5	1	.	4	1	25%	(25%)	5	1	.	2	40%	1	
06	Czerwiński Jakub						.	.	.	-2	.	.	.	5	.	40%	(0%)	4	1	1	.	.	0%	.
07	L Pruszkowski Dawid						.	.	.	.	.	.	.	.	.	.	.	.	.	.	.	.	.	.
08	L Köykkä Voitto						5.5	.	.	-4	.	.	.	20	4	40%	(10%)	.	.	.	.	.	.	
10	Droszyński Kamil						.	.	.	.	.	.	.	.	.	.	.	.	.	.	.	.	.	.
11	Kampa Lukas	6	6	6	6	6	5.7	1	1	-2	12	2	.	1	1	0%	(0%)	2	.	.	.	.	0%	1
12	Urbanowicz Karol	2	2	2	2	2	5.5	7	4	+3	19	4	3	2	.	50%	(50%)	8	.	.	4	50%	.	
14	Pawlun Dawid						.	.	.	.	.	.	.	.	.	.	.	.	.	.	.	.	.	.
15	Sawicki Mikołaj	4	4	4			5.5	5	1	-3	7	3	.	21	2	29%	(14%)	17	1	2	4	24%	1	
17	Orczyk Piotr				4	4	5.9	11	3	+5	8	2	.	21	1	43%	(10%)	19	1	2	10	53%	1	
23	Zaleszczyk Jordan				5	5	6.3	5	4	+3	11	1	2	1	.	100%	(0%)	3	1	.	1	33%	2	
35	Sasak Kewin	3	3	3	3	3	5.5	16	3	+6	19	3	1	.	.	.	.	34	4	3	13	38%	2	
<b>Suma zawodnika</b>							<b>62</b>	<b>24</b>	<b>+16</b>		<b>94</b>	<b>19</b>	<b>6</b>	<b>91</b>	<b>9</b>	<b>37%</b>	<b>(12%)</b>	<b>120</b>	<b>9</b>	<b>9</b>	<b>47</b>	<b>39%</b>	<b>9</b>	
		Punkty zdobyte					Ser	Atk	Blo	Op.	Er													
Trener Igor Juricić		Set 1					.	7	.	4	.	12	4	.	21	3	29%	(5%)	22	3	4	7	32%	.
Asystent Karol Rędzioch		Set 2					1	13	2	6	.	22	4	1	22	3	32%	(18%)	31	2	.	13	42%	2
		Set 3					3	10	3	9	.	25	6	3	18	.	44%	(17%)	25	2	2	10	40%	3
		Set 4					.	14	3	8	.	24	4	.	17	1	41%	(6%)	27	1	1	14	52%	3
		Set 5					2	3	1	5	.	11	1	2	13	2	46%	(15%)	15	1	2	3	20%	1

Aluron CMC Warta Zawier...		Set					Punkty			Serwis		Przyjęcie			Atak			BK						
		1	2	3	4	5	Vote	Tot	BP	W-P	Tot	Err	Pts	Tot	Err	Pos%	(Exc%)	Tot	Err	Blo	Pts	Pts%	Pts	
02	Kwolek Bartosz	3	4	3	4	1	5.8	19	7	+8	22	4	2	26	2	50%	(27%)	35	3	2	16	46%	1	
04	L Perry Luke						7.3	.	.	.	.	.	.	12	.	83%	(50%)	.	.	.	.	.	.	
05	Zniszczoł Miłosz	1	2	1	2	5	6.5	11	5	+9	16	1	1	3	1	33%	(0%)	14	.	.	8	57%	2	
06	Schamlewski Mariusz						.	.	.	.	.	.	.	.	.	.	.	.	.	.	.	.	.	
07	L Gregorowicz Szymon						.	.	.	.	.	.	.	.	.	.	.	.	.	.	.	.	.	
09	Gąsior Daniel						.	2	1	+1	2	1	.	.	.	.	.	2	.	.	2	100%	.	
10	Rossard Thibault	6	1	6	1		5.5	9	3	.	12	3	2	28	1	46%	(4%)	21	2	3	7	33%	.	
15	Tavares Rodrigues Miguel	2	3	2	3	6	6.3	3	2	+2	18	1	1	.	.	.	.	2	.	.	1	50%	1	
17	Clevenot Trevor						.	.	.	.	.	.	.	.	.	.	.	.	.	.	.	.	.	
18	Kozłowski Michał						.	.	.	.	.	.	.	.	.	.	.	.	.	.	.	.	.	
20	Bieniek Mateusz	4	5	4	5	2	5.7	11	7	+5	23	4	2	1	.	100%	(0%)	19	2	.	7	37%	2	
21	Butryn Karol	5	6	5	6	3	6.6	25	11	+18	14	3	1	.	.	.	.	37	2	2	21	57%	3	
25	Szalacha Michał						.	.	.	.	.	.	.	.	.	.	.	.	.	.	.	.	.	
99	Łaba Patryk				4		.	.	.	-6	3	2	.	5	2	60%	(40%)	4	.	2	.	.	0%	.
<b>Suma zawodnika</b>							<b>80</b>	<b>36</b>	<b>+37</b>		<b>110</b>	<b>19</b>	<b>9</b>	<b>75</b>	<b>6</b>	<b>55%</b>	<b>(21%)</b>	<b>134</b>	<b>9</b>	<b>9</b>	<b>62</b>	<b>46%</b>	<b>9</b>	
		Punkty zdobyte					Ser	Atk	Blo	Op.	Er													
Trener Michał Winiarski		Set 1					3	10	4	8	.	24	3	3	8	.	50%	(0%)	22	1	.	10	45%	4
Asystent Roberto Rotari		Set 2					3	16	.	6	.	25	3	3	18	1	67%	(22%)	30	3	2	16	53%	.
		Set 3					.	12	2	9	.	23	5	.	19	3	42%	(21%)	32	2	3	12	38%	2
		Set 4					1	15	1	5	.	23	6	1	20	.	50%	(20%)	36	1	3	15	42%	1
		Set 5					2	9	2	2	.	15	2	2	10	2	70%	(40%)	14	2	1	9	64%	2

Trefl Gdańsk				Aluron CMC Warta Zawiercie											
Punkty	Przyjęcie	91		Punkty w przyjęciu								Przyjęcie	75	Punkty	
R w Diff	Punkty SO	38		1 ATAK PO POZYTYWNYM PRZYJĘCIU (+#)								Punkty SO	44	R w Diff	
6 +1	Co 2.39 przyjęć			Błędy	Blo	Pts%	Tot	Tot	Pts%	Blo	Błędy	6 +3			
5 +3	1 Punkt			1	4	44%	32	41	56%	0	2	5 +4			
4 -16				1 ATAK PO NEGATYWNYM PRZYJĘCIU (-!)								1 Punkt		4 -3	
3 -3	Serwis	94		Błędy	Blo	Pts%	Tot	Tot	Pts%	Blo	Błędy	3 +3			
2 +2	Punkty BP	24		5	4	33%	40	26	46%	5	0	2 +6			
1 -3	Co 3.92 zagrywek			Atak po obronie								Co 3.06 zagrywek		1 +3	
	1 Break point			Błędy	Blo	Pts%	Tot	Tot	Pts%	Blo	Błędy				
				3	1	42%	48	67	40%	4	7				
				1 Break point											

BP Break point  
Err Błędy  
Pos% Pozytywna +#  
W-P Wyg-Przepr  
Pts Punkty  
Blo Zablockowany  
Exc Doskonała

 Zmiana  
 Ust. początkowe  
 Startowa rotacja  
 Rozpoczęli set

  
volleystation.com